



# Holdninger til Hjemmeværnet

2019



## **Forord**

Hjemmeværnskommandoen har bedt Danmarks Statistik om at kortlægge danskernes holdning til Hjemmeværnet. Undersøgelsen er et bidrag til Hjemmeværnets årsrapport og er samtidig et grundlag for at målrette Hjemmeværnets kommunikation – både med hensyn til Hjemmeværnets omdømme udadtil og til fastholdelse og rekruttering af frivillige medlemmer.

Undersøgelsen om holdninger til Hjemmeværnet er en årlig undersøgelse, som er blevet gentaget siden 2003 med færre indholdsændringer over tiden.

København, marts 2019

Martine Friisenbach  
Kontorchef, DST Survey

## Indholdsfortegnelse

<b>Forord</b>	<b>3</b>
<b>1. Sammenfatning</b>	<b>5</b>
1.1 Tillid og bidrag	5
1.2 Vigtighed og relevans	5
1.3 Medlemskab og information	7
<b>2. Tillid og bidrag</b>	<b>8</b>
2.1 Tillid til, at Hjemmeværnet løser sine opgaver	8
2.2 Holdninger til Hjemmeværnets bidrag til opgaveløsning	9
<b>3. Vigtighed</b>	<b>12</b>
3.1 Hjemmeværnets støtte til Forsvaret	12
3.2 Hjemmeværnets støtte til politiet	14
3.3 Hjemmeværnets støtte til Beredskabet	16
<b>4. Relevans</b>	<b>18</b>
<b>5. Medlemskab og information</b>	<b>20</b>
5.1 Medlemskab af Hjemmeværnet	20
5.2 Information om Hjemmeværnet	22
5.3 Informationskilder	23

### **Holdninger til Hjemmeværnet 2019**

Udgivet af Danmarks Statistik

Marts 2019

Oplag: 100

Printet i Danmarks Statistik

Netudgave: Kan hentes gratis på: [www.hjv.dk](http://www.hjv.dk)

Kontakt: Hjemmeværnskommandoens pressevag, tlf. 2484 2504

© Foto: Kunde & Co

## 1. Sammenfatning

*Stor tillid til Hjemmeværnet* De fleste danskere har tillid til, at Hjemmeværnet kan løse sine opgaver. Tilliden har været stigende over tid, dog med en mindre nedgang fra 2014 til 2017. I 2019 ligger andelen af dem, som nærer *stor tillid* til at Hjemmeværnet kan løse sine opgaver på det højeste niveau nogensinde.

*Hjemmeværnets støtte er vigtig* Størstedelen af danskerne finder, at Hjemmeværnets opgaver med støtte til Forsvaret, politiet og Beredskabet er vigtige. Flest finder de håndgribelige og nære opgaver vigtige. Der er enighed i befolkningen om, at Hjemmeværnets støtte til Beredskabet er blevet mere relevant over de sidste par år. Holdningen til relevansen af støtten til Forsvaret og politiet har ændret sig markant siden seneste undersøgelse. Der er nu færre danskere, der mener, at Hjemmeværnets opgaver med støtte til Forsvaret og politiet er relevante.

*Danskerne føler ikke at de er velinformede om Hjemmeværnets opgaver* Danskerne føler sig ikke i særlig høj grad informeret om, hvad Hjemmeværnet foretager sig. Andelen, der føler sig informeret, har ikke ændret sig synderligt, siden målingerne begyndte i 2008. De mest anvendte kilder til at få viden om Hjemmeværnet er TV, aviser, sociale medier samt samtaler med familie og venner.

### 1.1 Tillid og bidrag

*Stor tillid til Hjemmeværnet* Der er udbredt tillid i befolkningen til, at Hjemmeværnet kan løse sine opgaver, og tilliden er vokset siden 2004. 3 ud af 4 danskere (78 pct.) har *tillid* eller *stor tillid* til, at Hjemmeværnet kan løse sine opgaver. Tilliden har været støt stigende fra 2004 til 2014 (fra 63 pct. i 2004 til 83 pct. i 2014), hvorefter den har været svagt aftagende frem til 2017. I 2019 har der været en lille stigning.

*Hjemmeværnet bidrager væsentligt til at løse samfundsopgaver* Mere end 8 ud af 10 mener, at det arbejde, som Hjemmeværnet udfører, *i høj grad* eller *i nogen grad* bidrager til at løse relevante samfundsopgaver. 78 pct. mener, at Hjemmeværnets frivillige soldater *i høj grad* eller *i nogen grad* bidrager til at skabe sikkerhed og tryghed i Danmark.

*Udviklingen over tid* Andelen, der synes, at det arbejde, som Hjemmeværnets frivillige soldater udfører, bidrager til at løse relevante samfundsopgaver (*i høj grad* eller *i nogen grad*), har været stigende i perioden 2008-2017, dog med et lille fald i 2019. Andelen, der mener, at Hjemmeværnets frivillige soldater bidrager til at skabe sikkerhed og tryghed i Danmark, har også været stigende indtil 2015, hvorefter der sker et mindre fald.

### 1.2 Vigtighed og relevans

*Vigtigt, at Hjemmeværnet støtter Forsvaret* Rigtig mange danskere finder, at Hjemmeværnets opgaver med støtte til Forsvaret er vigtige eller meget vigtige – 80 pct. finder således opgaverne *vigtige* eller *meget vigtige*. Knap 9 ud af 10 (88 pct.) mener, at Marinehjemmeværnets støtte til Forsvaret af Danmark, herunder støtte til Søværnets overvågning af danske farvande og havne, er *vigtig* eller *meget vigtig*.

76 pct. synes, at støtten til militære opgaver er *vigtig* eller *meget vigtig*, mens 79 pct. synes, at Flyverhjemmeværnets støtte til forsvaret af Danmark, herunder støtte til Flyvevåbnet med fly og bevogtning af militære flyvestationer, er *vigtig* eller *meget vigtig*.

*Udviklingen over tid* Andelen, der synes, at Hjemmeværnets støtte til Forsvarets opgaver er *vigtig* eller *meget vigtig*, har været stigende i perioden fra 2004 til 2019. Størst har stigningen været for støtte til Marinehjemmeværnets opgaver – en stigning på 15 pct. siden 2008. Andelen, som mener, at støtten til militære opgaver er *vigtig* eller *meget vigtig*, har været stigende i perioden 2004-2017. Fra 2017 til 2019 er der dog sket et fald på 10 procentpoint.

*Hjemmeværnets støtte til politiet* Gennemsnitligt finder mere end 8 ud af 10 (84 pct.) danskere, at Hjemmeværnets støtte til politiet er *vigtig* eller *meget vigtig*. Flest (91 pct.) finder støtten til politiets opgaver med afspærring og evakuering ved større katastrofer og ulykker samt støtten med færdselsregulering og eftersøgninger som *vigtig* eller *meget vigtig*. Næstflest (84 pct.) anser støtte til politiet med bevogtning af infrastruktur ved fx trusler om terrorangreb *vigtige* eller *meget vigtige*. Færrest (78 pct.) finder, at støtten med fartøjer, når politiet skal til søs er *vigtig* eller *meget vigtig*.

*Udviklingen over tid* Opfattelsen af vigtigheden af Hjemmeværnets opgaver med støtte til politiet har generelt været stigende siden 2003/2004 – dog er det kun to ud af tre spørgsmål, som har været stillet kontinuerligt siden de første undersøgelser. Den opgave, der har haft den største stigning siden 2010, er støtten til politiet med fartøjer, når politiet skal på vandet, for at tjekke at reglerne om speedbådscertifikater, sikkerhedsudstyr og alkohol overholdes til søs. Her er andelen, der finder opgaven *vigtig* eller *meget vigtig*, steget fra 60 til 78 pct.

*Hjemmeværnets støtte til Beredskabet* Danskerne er også blevet spurgt om deres syn på vigtigheden af Hjemmeværnets opgaver med støtte til Beredskabet. Knap 9 ud af 10 (89 pct.) af de adspurgte finder, at Hjemmeværnets opgaver med at støtte Beredskabet er *vigtige* eller *meget vigtige*. Den høje andel gælder for alle de fire opgaver, der bliver spurgt ind til i undersøgelsen, hvoraf den ene opgave er bredt formuleret, som støtte til Beredskabsstyrelsen og redningsberedskabet, når de har behov for det. Indsatsen i forbindelse med eftersøgninger og redningsopgaver rangerer højest (91 pct.) sammen med indsatsen i forbindelse med orkaner, oversvømmelser og stormflod, som også ligger på 91 pct.

*Udviklingen over tid* Over tid synes mindst 8 ud af 10 danskere, at opgaverne med støtte til Beredskabet er *vigtige* eller *meget vigtige* og andelen har været stigende siden starten af målingerne. Størst har stigningen været med hensyn til indsatsen i forbindelse med eftersøgninger og redningsopgaver. Her er andelen, der anser opgaven for *vigtig* eller *meget vigtig*, steget fra 79 til 91 pct. i perioden 2004-2019.

*Udviklingen i holdningen til relevansen af arbejdet* 56 pct. finder i 2019, at støtten til Forsvaret, politiet og Beredskabet er blevet *mere* eller *meget mere relevant*. 30 pct. finder, at støtten hverken er blevet *mere* eller *mindre relevant*, og 8 pct. finder, at støtten er blevet *mindre* eller *meget mindre relevant*.

Andelen af dem, som finder, at relevansen af støtten til Beredskabet er blevet *mere* eller *meget mere relevant* ligger på niveau med resultater fra de tidligere års undersøgelser, mens opfattelsen af, om støtten til Forsvaret og politiet er blevet *mere* eller *meget mere relevant*, ligger noget lavere end i de tidligere år.

### 1.3 Medlemskab og information

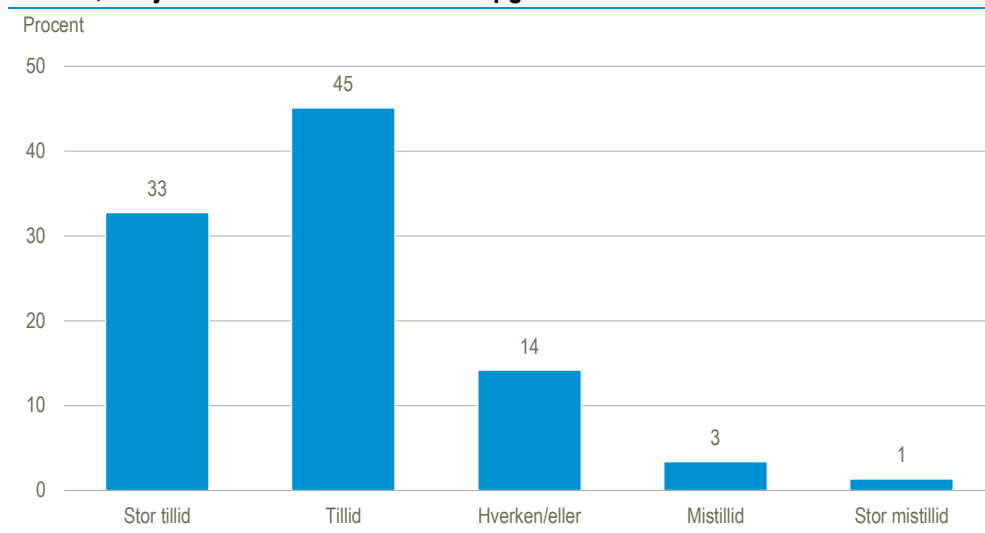
- Medlemskab* 1,5 pct. af de adspurgte er allerede medlem af Hjemmeværnet, og 2,8 pct. overvejer at søge medlemskab. Over tid er andelen, der overvejer medlemskab, steget, mens andelen af dem, der oplyser, at de er medlemmer af Hjemmeværnet, er faldet.
- Information* 9 pct. føler sig i *høj grad* informeret om, hvad Hjemmeværnet foretager sig, og 36 pct. *i nogen grad*. Et flertal (58 pct.) føler sig *slet ikke* eller kun *i mindre grad* informeret om, hvad Hjemmeværnet foretager sig. Andelen, der i *høj grad* og *i nogen grad* føler sig informeret om, hvad Hjemmeværnet foretager sig, har ikke ændret sig synderligt, siden målingerne begyndte i 2008.
- Kilder til viden* Den mest udbredte kilde til danskernes viden om Hjemmeværnet i 2019 er TV, som 51 pct. af danskerne har som kilde. TV har været den vigtigste kilde til information, siden målingerne begyndte i 2010. Den næstvigtigste kilde er aviser med 31 pct., som dog samtidig dækker over en kraftig nedgang fra 2016 på 21 pct.

## 2. Tillid og bidrag

### 2.1 Tillid til, at Hjemmeværnet løser sine opgaver

*Stor tillid til Hjemmeværnet* 78 pct. af danskere har *tillid* (45 pct.) eller *stor tillid* (33 pct.) til, at Hjemmeværnet kan løse sine opgaver, mens 4,7 pct. har *mistillid* eller *stor mistillid* til, at Hjemmeværnet kan løse sine opgaver, jf. figur 2.1.

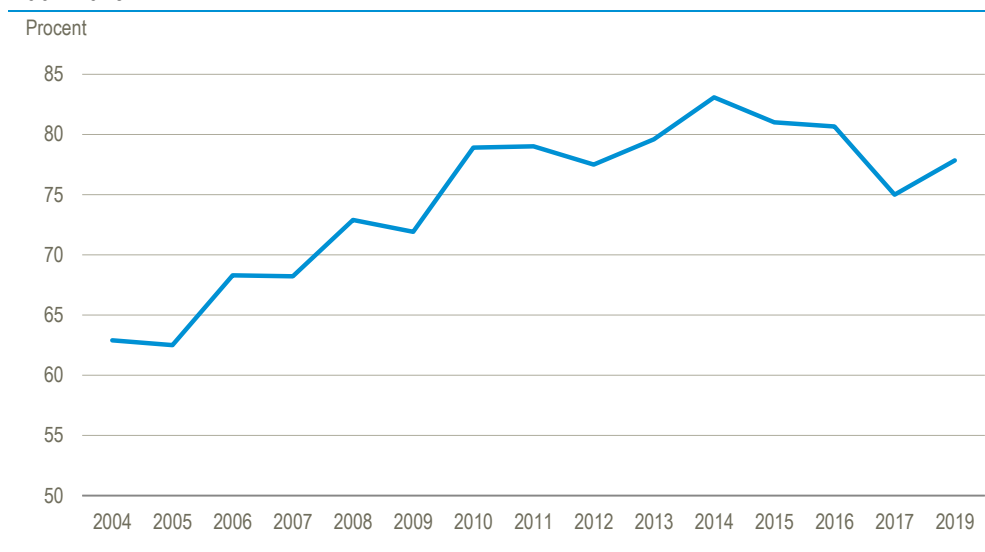
Figur 2.1 Tillid til, at Hjemmeværnet kan løfte sine opgaver. 2019



*Stigning i tilliden over tid*

Figur 2.2 illustrerer udviklingen fra 2004-2019, i forhold til hvor stor en andel, der har *tillid* eller *stor tillid* til, at Hjemmeværnet kan løse sine opgaver. Danskernes tillid til, at Hjemmeværnet løser sine opgaver, er steget fra 63 pct. i 2004 til 78 pct. i 2019. Fra 2014, hvor tilliden var højest (83 pct.), er der dog sket en nedgang på 5 procentpoint fra 83 pct. til de 78 pct. i 2019.

Figur 2.2 Andel, der har tillid eller stor tillid til, at Hjemmeværnet kan løse sine opgaver. 2004-2019





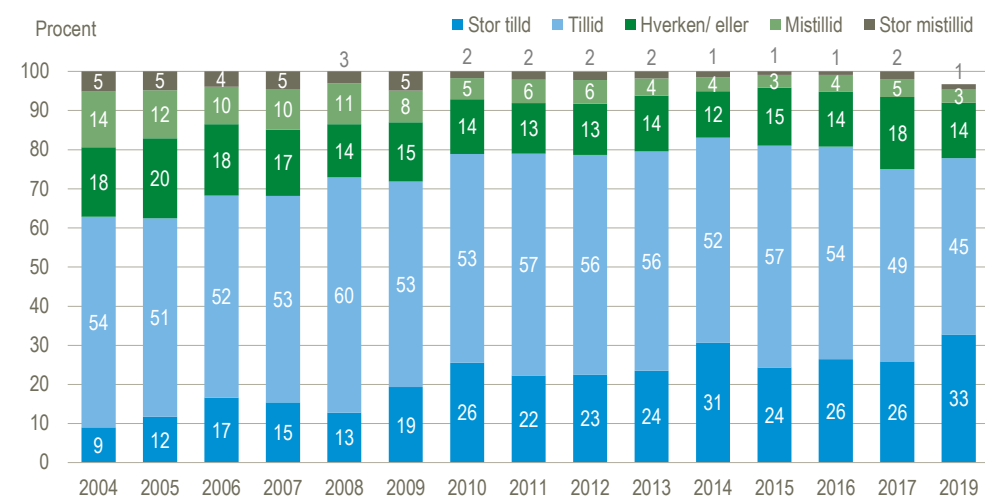
'Stor tillid' frem for  
'tillid'

Som nævnt før er der sket et fald på 5 procentpoint fra 2014 til 2019. Dette fald, skal især findes blandt de danskere, som har *tillid* til, at Hjemmeværnet løser sine opgaver. Denne andel er faldet med 7 procentpoint i perioden. Samtidigt er andelen, som nærer *stor tillid*, steget med 2 procentpoint, jf. figur 2.3 og ligger på det højeste niveau nogensinde med 33 pct. af danskerne, som har *stor tillid* til at Hjemmeværnet kan løse sine opgaver.

Faldende andel med  
'mistillid' eller 'stor  
mistillid'

Andelen af danskere, som har *mistillid* eller *stor mistillid* til at Hjemmeværnet kan løse sine opgaver ligger samtidigt historisk lavt på 4,7 pct. Kun overgået af tallene fra 2015, hvor 4,2 pct. af danskerne havde *mistillid* eller *stor mistillid* til at Hjemmeværnet kunne løse sine opgaver. I 2017 lå andelen på 6,5 pct.

Figur 2.3 Tillid til, at Hjemmeværnet kan løse sine opgaver. 2004-2019



## 2.2 Holdninger til Hjemmeværnets bidrag til opgaveløsning

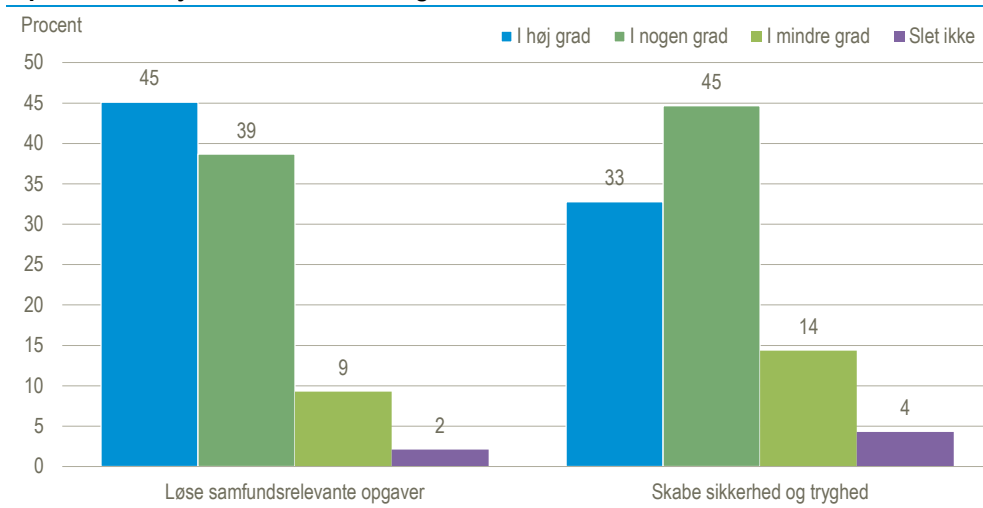
Bidrag til at løse  
samfundsrelevante  
opgaver

Generelt synes størstedelen af danskere, at Hjemmeværnets arbejde *i nogen grad* eller *i høj grad* udgør et relevant bidrag til at løse relevante samfundsopgaver, jf. figur 2.4. Mere end 8 ud af 10 (84 pct.) mener, at det arbejde, som Hjemmeværnets frivillige udfører, *i høj grad* eller *i nogen grad* bidrager til løsningen.

Bidrag til at skabe  
sikkerhed og tryghed

Det er 77 pct. af danskerne, som mener, at Hjemmeværnets frivillige *i høj grad* eller *i nogen grad* bidrager til at skabe sikkerhed og tryghed i Danmark. Der er dog også en del danskere (19 pct.), som *slet ikke* eller kun *i mindre grad* mener, at det er relevant, at Hjemmeværnet skal være med til at skabe sikkerhed og tryghed.

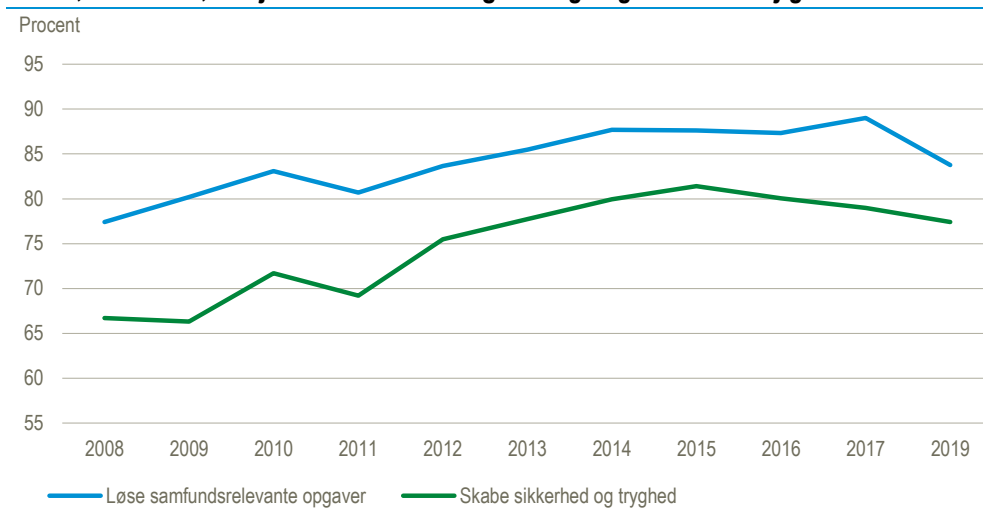
Figur 2.4 Opfattelse af Hjemmeværnets bidrag. 2019



Udviklingen  
over tid

Spørgsmålene om, i hvor høj grad Hjemmeværnets arbejde udgør et relevant bidrag til samfundet, er også blevet stillet i de tilsvarende undersøgelser fra 2008-2019. Størstedelen af befolkningen mener, at Hjemmeværnets arbejde *i høj grad* udgør et relevant bidrag til samfundet.

Figur 2.5 Andel, der finder, at Hjemmeværnet bidrager *i nogen grad* eller *i høj grad*. 2008-2019

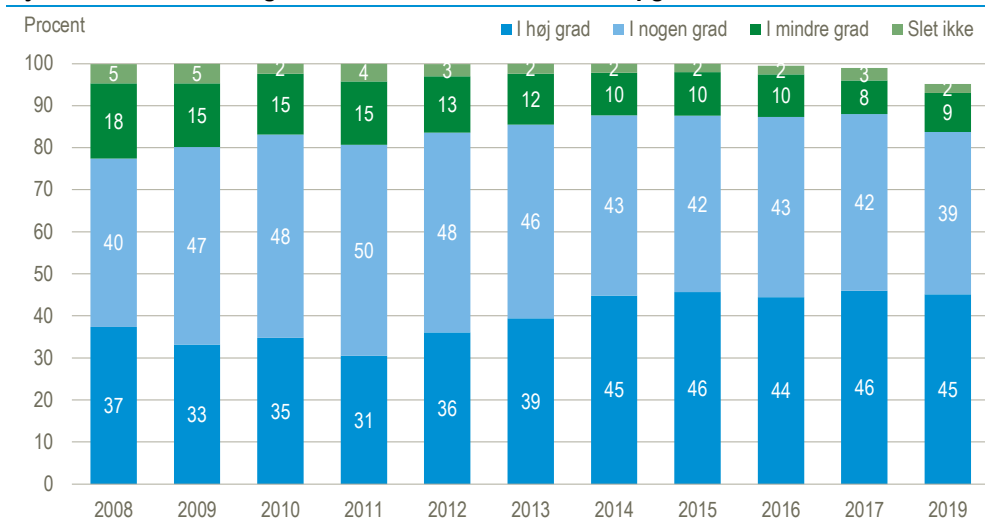


Færre danskere mener, at Hjemmeværnet bidrager til at løse samfundsrelevante opgaver

Figur 2.5 illustrerer udviklingen fra 2008 til 2019, og det fremgår, at der siden 2017 har været et fald i andelen af danskere, som *i nogen grad* og *i høj grad* synes, at Hjemmeværnets frivillige henholdsvis bidrager til at løse samfundsrelevante opgaver (fra 89 til 84 pct.) samt bidrager til at skabe sikkerhed og tryghed (fra 79 til 77 pct.). Andelen af danskere, som mener, at Hjemmeværnet bidrager til at skabe sikkerhed og tryghed har været faldende siden 2016.

I 2019 er det første gang vi ser et fald i andelen af danskere, som *i nogen grad* og *i høj grad* synes, at Hjemmeværnets frivillige bidrager til at løse samfundsrelevante opgaver.

Figur 2.6 Hjemmeværnets bidrag til at løse samfundsrelevante opgaver. 2008-2019

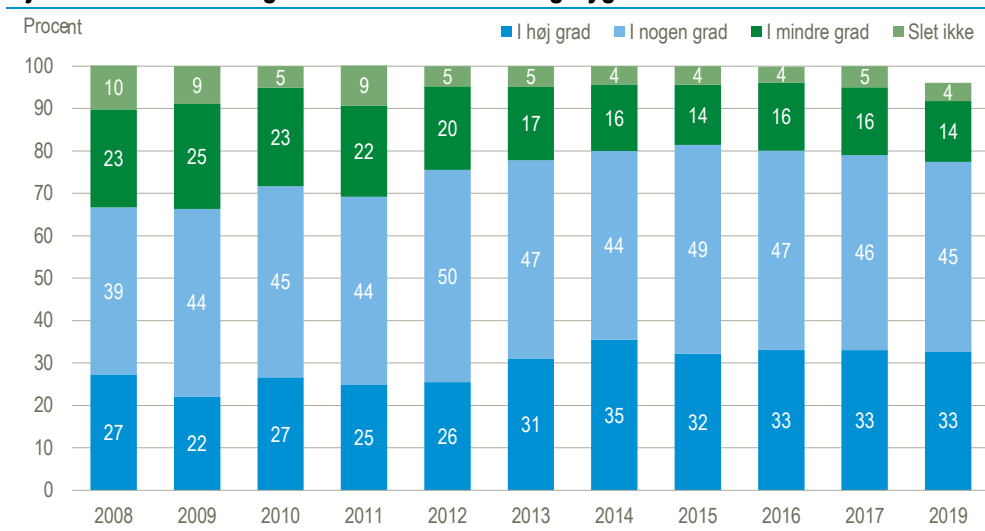


Opfattelsen af, at Hjemmeværnet bidrager til at løse samfundsrelevante opgaver, har været stigende over de seneste 10 år. Især den andel, der mener, at Hjemmeværnet bidrager *i høj grad* er steget over tid, jf. figur 2.6.

*Hjemmeværnet er med til at skabe sikkerhed og tryghed*

Andelen, der synes, at Hjemmeværnet *i mindre grad* og *slet ikke* er med til at skabe tryghed, er samlet faldet fra 33 pct. i 2008 til 18 pct. i 2019, jf. figur 2.7.

Figur 2.7 Hjemmeværnets bidrag til at skabe sikkerhed og tryghed. 2008-2019



### 3. Vigtighed

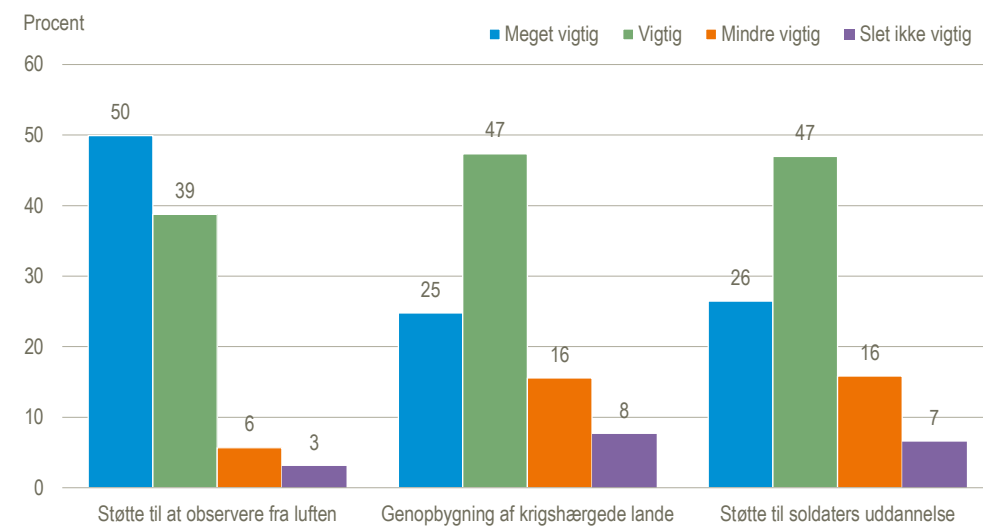
Undersøgelsen indeholder en række spørgsmål om befolkningens holdning til, hvor vigtige Hjemmeværnets opgaver med støtte til henholdsvis Forsvaret, politiet og Beredskabet er.

#### 3.1 Hjemmeværnets støtte til Forsvaret

*Støtte fra Hjemmeværnets fly*

I figur 3.1 ses, at 89 pct. af danskerne mener, at det er *vigtigt* eller *meget vigtigt*, at Hjemmeværnets fly støtter Forsvaret, politiet og Beredskabet ved at observere og skabe overblik fra luften. Det kan fx være ved eftersøgninger af bortkomne personer, sikkerhedsopgaver, grænsekontrol, større brande, ulykker eller natur- og miljøkatastrofer samt i forbindelse med bekæmpelse af kriminalitet.

Figur 3.1 **Vigtigheden af Hjemmeværnets opgaver med støtte fra luften. 2019**



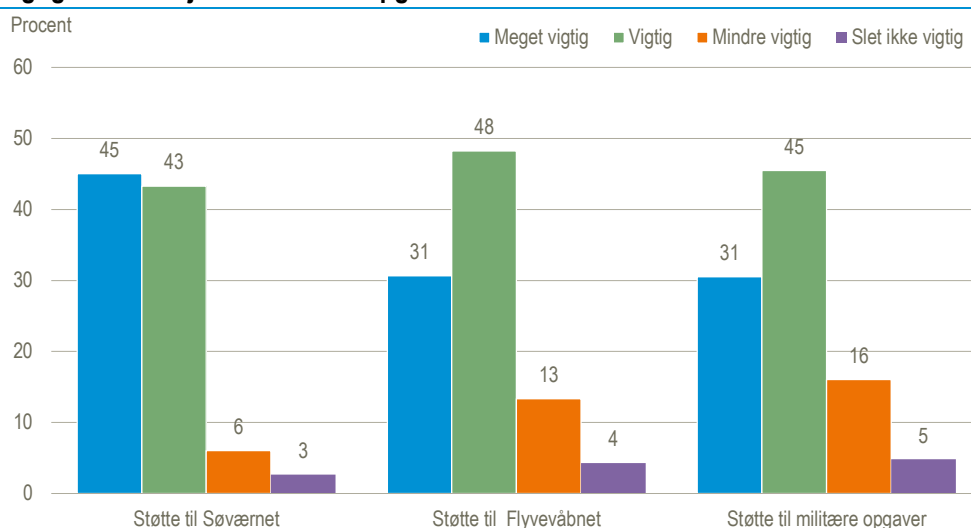
*Hjælp til genopbygning af krigshærgede lande*

I 2013 blev der inkluderet et nyt spørgsmål i undersøgelsen vedrørende vigtigheden af, at Hjemmeværnets soldater kan benyttes til genopbygning af krigshærgede lande. I 2013 fandt 68 pct. dette arbejde for *vigtigt* eller *meget vigtigt*. I 2019 ligger andelen på et lidt højere niveau nemlig 72 pct. Tæt på hver fjerde mener dog stadig, at opgaven er *mindre vigtig* eller *slet ikke vigtig*.

*Støtte til uddannelse af værnepligtige*

Mere end 7 ud af 10 (73 pct.) af danskerne mener, at opgaven med støtte til uddannelse af værnepligtige og fastansatte soldater, som skal i international tjeneste, er en *vigtig* eller *meget vigtig* opgave for Hjemmeværnet. Også her mener tæt på hver fjerde, at opgaven er *mindre vigtig* eller *slet ikke vigtig*.

Figur 3.2 **Vigtigheden af Hjemmeværnets opgaver med støtte til Forsvaret. 2019**

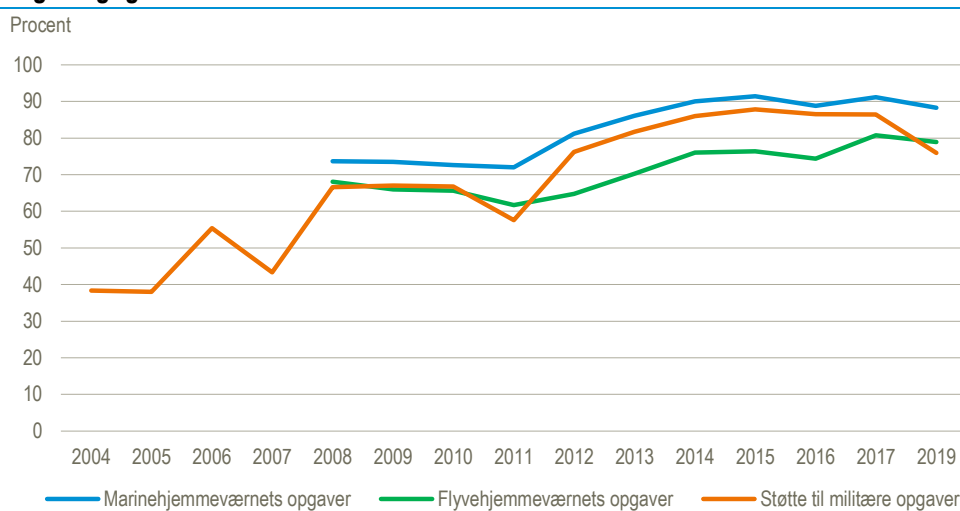


Figur 3.2 viser, at 88 pct. af befolkningen mener, at Marinehjemmeværnets støtte til Søværnets overvågning af danske farvande og havne er *vigtig* eller *meget vigtig*. Dette er den type af støtte, danskerne finder mest vigtig af Hjemmeværnets opgaver. Knap 8 ud af 10 danskere (79 pct.) mener, at Flyvehjemmeværnets støtte til Flyvevåbnet med fly og bevogtning af militære flyvestationer er *vigtig* eller *meget vigtig*. I forbindelse med Hjemmeværnets støtte ved militære opgaver vurderer 76 pct., at støtten er *vigtig* eller *meget vigtig*.

*Positiv udvikling over tid*

Spørgsmålene om vigtigheden af Hjemmeværnets opgaver med støtte til Forsvaret er også blevet stillet i de tilsvarende undersøgelser i 2004-2017. Hvilket perspektiv, der kan lægges på udviklingen over tid på disse spørgsmål, varierer, da det er forskelligt, hvilke år spørgsmålene har været stillet.

Figur 3.3 **Andel, der finder forskellige hjemmeværnsopgaver med støtte til Forsvaret *vigtig* eller *meget vigtig*. 2004-2019**



Andelen, der finder Hjemmeværnets støtte til militære opgaver *vigtig* eller *meget vigtig*, har været stigende siden 2004. I 2004-2005 fandt lidt mere end 1 ud af 3 (38 pct.) opgaven *vigtig* eller *meget vigtig*, mens det i perio-

den 2008-2010 var 2 ud af 3 (67 pct.). I 2011 faldt andelen, men i 2012 steg andelen fra 58 pct. til 76 pct. Altså en signifikant stigning på 18 procentpoint. Denne stigning er fortsat i 2013 og 2014 til henholdsvis 82 pct. i 2013 og 86 pct. i 2014. I 2015 lå andelen højest med 88 pct., mens den i 2017 er faldet en smule til 86 pct.

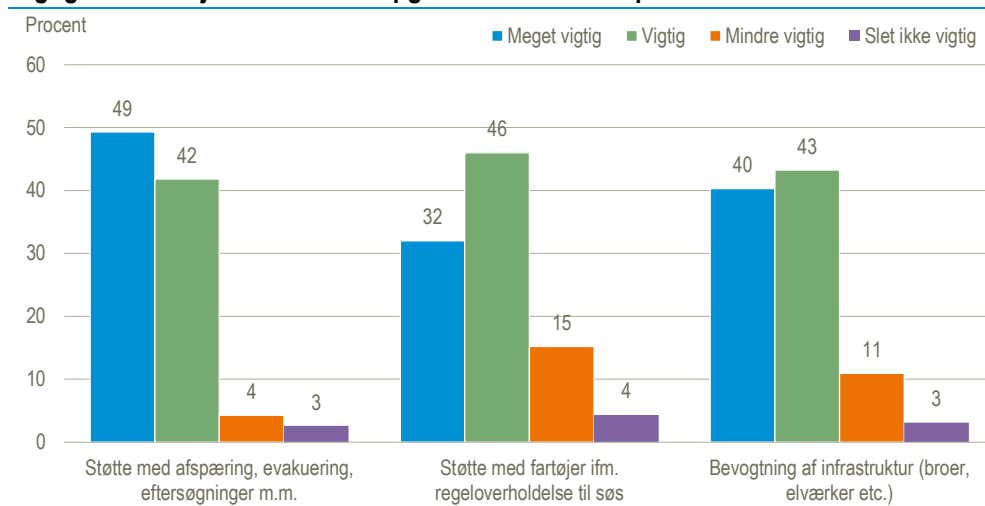
I 2019 ses der dog et stort fald i andelen, der finder Hjemmeværnets støtte til militære opgaver *vigtig* eller *meget vigtig*. Siden 2017 er denne andel faldet med 10 procentpoint.

Andelen af dem, som finder Hjemmeværnets støtte til militære opgaver *meget vigtig*, er faldet fra 43 pct. i 2017 til 31 pct. i 2019. Samtidigt er andelen af dem, som finder Hjemmeværnets støtte til militære opgaver *mindre vigtig* stedet fra 9 pct. til 16 pct.

### 3.2 Hjemmeværnets støtte til politiet

Generelt finder et stort flertal af befolkningen, at Hjemmeværnets opgaver med støtte til politiet er vigtige, jf. figur 3.4.

Figur 3.4 **Vigtigheden af Hjemmeværnets opgaver med støtte til politiet. 2019**



*Støtte til politiet ved katastrofer og større ulykker*

Figur 3.4 viser, at 91 pct. anser opgaven om støtte til politiet med afspærring og evakuering ved større katastrofer og ulykker samt støtte med færdselsregulering og eftersøgninger for *vigtig* eller *meget vigtig*.

*Bevogtningsopgaver*

84 pct. mener, at opgaven om støtte til politiet med bevogtning af infrastrukturen ved fx trusler om terrorangreb er *vigtig* (43,3 pct.) eller *meget vigtig* (40,3 pct.).

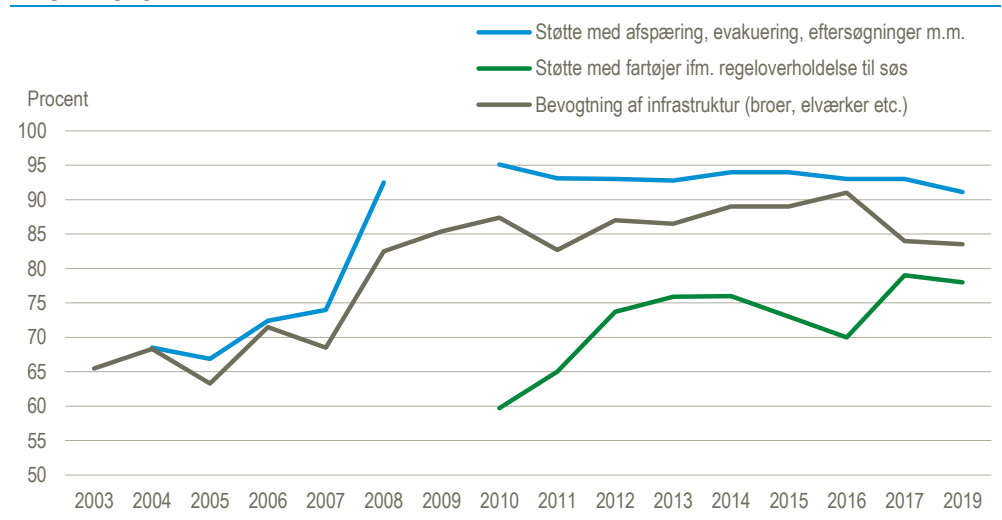
Knap 8 ud af 10 (78 pct.) mener, at opgaven om støtte til politiet med fartøjer, når politiet skal til søs, for at tjekke at reglerne om speedbåds-certifikater, sikkerhedsudstyr og alkohol overholdes, er *vigtig* eller *meget vigtig*.

*Positiv udvikling over tid*

Alle spørgsmålene om vigtigheden af Hjemmeværnets opgaver med støtte til politiet er også blevet stillet i de tilsvarende undersøgelser fra 2010-2016 – to af dem endda helt tilbage fra 2003 og 2004. Også over tid synes et fler-

tal af danskerne, at Hjemmeværnets opgaver med støtte til politiet er *vigtige* eller *meget vigtige*, jf. figur 3.5.

Figur 3.5 **Andel, der finder forskellige hjemmeværnsopgaver med støtte til politiet vigtig eller meget vigtig, 2003-2019**



Andelen, der finder Hjemmeværnets støtte til politiet med afspærring og evakuering ved større katastrofer og ulykker samt eftersøgninger *vigtig* eller *meget vigtig*, har været stigende siden 2004, hvor mere end 2 ud af 3 (68 pct.) fandt opgaven *vigtig*. Fra 2008 (der mangler data fra 2009) og frem har mere end 9 ud af 10 (91-95 pct.) fundet, at opgaven er *vigtig* eller *meget vigtig*.

Samme tendens ses for Hjemmeværnets støtte til bevogtning af broer, elektricitetsværker, vandværker samt radio- og TV-sendere ved fx trusler om terrorangreb. Her er andelen, som finder denne del af Hjemmeværnets støtte til politiet *vigtig* eller *meget vigtig* steget med 18 procentpoint siden 2010.

*Marinehjemmeværnets støtte til politiet*

Siden 2010 er danskerne også blevet spurgt om vigtigheden af opgaven med støtte til politiet med fartøjer, når politiet skal til søs for at tjekke, at reglerne om speedbåds-certifikater, sikkerhedsudstyr og alkohol overholdes. I 2019 synes 78 pct. af danskerne, at Marinehjemmeværnets støtte med fartøjer i den forbindelse er *vigtig* eller *meget vigtig*.

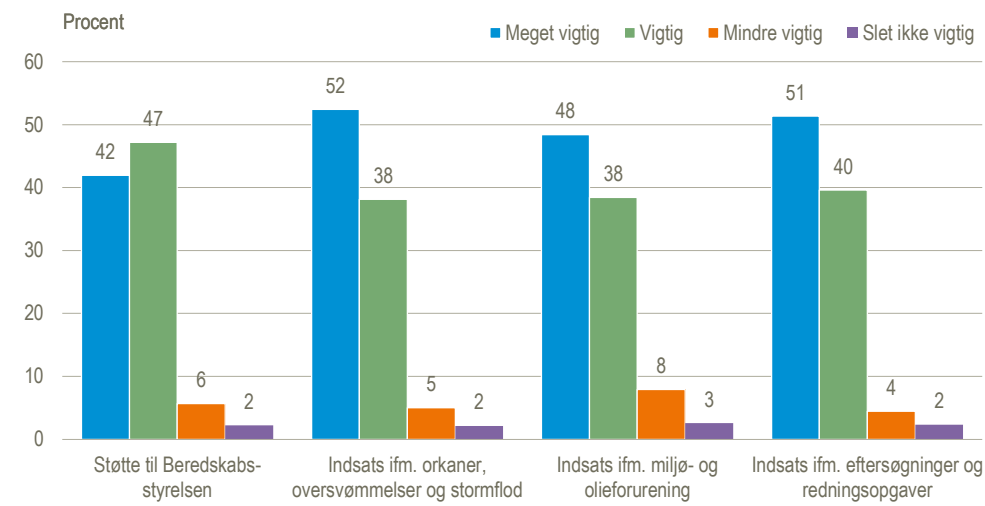
*Udviklingen over tid*

Opfattelsen af vigtigheden af Hjemmeværnets opgaver med støtte til politiet har generelt været stigende siden 2003, dog med tendens til et fald i 2011 for visse typer af opgaver. Dette fald er svært at forklare. Der kan have været særlige sager på dagsordenen i 2011, eller det kan skyldes, at indsamlingstidspunktet har været et andet.

### 3.3 Hjemmeværnets støtte til Beredskabet

Danskerne blev også spurgt om deres syn på vigtigheden af Hjemmeværnets opgaver med støtte til Beredskabet. Generelt finder et meget stort flertal af de adspurgte, at Hjemmeværnets opgaver med støtte til Beredskabet er *vigtige* eller *meget vigtige*, jf. figur 3.6.

Figur 3.6 **Vigtigheden af Hjemmeværnets opgaver med støtte til Beredskabet. 2019**



#### Positiv holdning til støtten til Beredskabet

89 pct. anser Hjemmeværnets generelle opgaver med støtte til Beredskabsstyrelsen, når de har behov for det, for *vigtige* eller *meget vigtige*. Også når det drejer sig om opgaven med indsats i forbindelse med orkaner, oversvømmelser og stormflod, synes 91 pct., at det er *vigtigt* eller *meget vigtigt*. I forbindelse med henholdsvis miljø- og olieforurening samt eftersøgninger og redningsopgaver til lands, til søs og fra luften anser henholdsvis 87 pct. og 91 pct. det for at være *vigtige* eller *meget vigtige* opgaver.

#### Holdningerne over tid

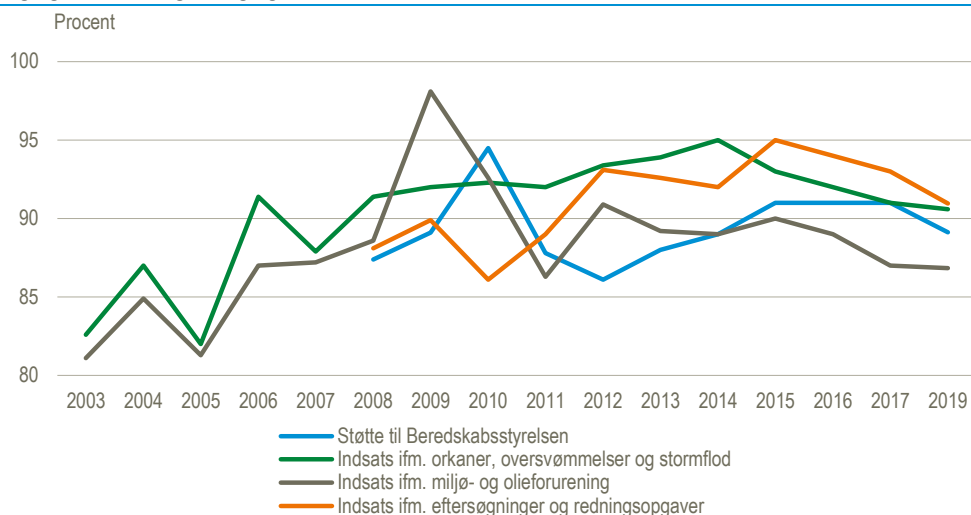
Spørgsmålene om vigtigheden af Hjemmeværnets opgaver med støtte til Beredskabet er også blevet stillet i de tilsvarende undersøgelser fra 2003-2017. Figur 3.7 viser, at selv over tid vurderer mellem 8 og 9 ud af 10 danskere generelt, at opgaverne med støtte til Beredskabet er *vigtige*.

Danskernes holdning til det generelle spørgsmål om vigtigheden af opgaven med støtte til Beredskabsstyrelsen ligger på 89 pct. i 2019. Hvis man ser bort fra peaket i 2010 virker det, som om danskernes holdning til Hjemmeværnets støtte til Beredskabet er forholdsvis stabil (mellem 86 og 91 pct.) set over hele perioden fra 2008 til 2019. Fra 2015 til 2017 har støtten ligget stabilt på omkring de 91 pct. I 2019 er der således sket et fald på 2 procentpoint.

I forhold til støtten til Beredskabet i forbindelse med orkaner, oversvømmelser og stormflod mener 9 ud af 10 (91 pct.) i 2019, at denne opgave er *vigtig* eller *meget vigtig*. I 2003 var det 8 ud af 10 (83 pct.), der syntes, at det var *vigtigt* eller *meget vigtigt*.



Figur 3.7 **Andel, der finder forskellige hjemmeværnsopgaver med støtte til Beredskabet vigtige eller meget vigtige. 2003-2019**



Danskernes holdning til vigtigheden af Hjemmeværnets støtte til Beredskabet i forbindelse med miljø og olieforurening er også steget i perioden 2003-2019. I 2003 var det 8 ud af 10 (81 pct.), der mente, at det var *vigtigt* eller *meget vigtigt*, i 2019 ligger andelen på 87 pct.

Mere end 9 ud af 10 (91 pct.) danskere mener, at støtten til eftersøgninger og redningsopgaver til lands, til søs og fra luften er *vigtig* eller *meget vigtig*. Dette er en stigning siden 2004, hvor 79 pct. syntes, at det var *vigtigt* eller *meget vigtigt*. Dette spørgsmål indgik ikke i undersøgelserne i årene 2003 og 2005-2007.

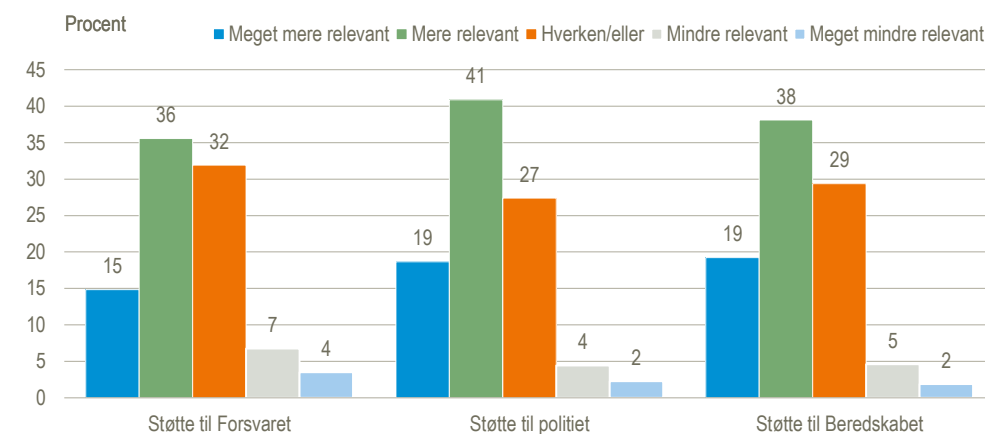
## 4. Relevans

I forlængelse af spørgsmålene om vigtigheden af Hjemmeværnets opgaver er danskerne yderligere blevet spurgt, om de synes, at opgaverne med støtte til henholdsvis Forsvaret, politiet og Beredskabet er blevet mere eller mindre relevante over de senere år.

**Støtten til Forsvaret** Figur 4.1 viser, at cirka 50 pct. af befolkningen synes, at Hjemmeværnets støtte til Forsvaret er blevet *mere* eller *meget mere relevant*. 32 pct. mener, at støtten hverken er blevet *mere* eller *mindre relevant*, mens 10 pct. synes, det er blevet *mindre* eller *meget mindre relevant*.

**Støtten til politiet** Figur 4.1 afbilder også befolkningens opfattelse af relevansen af Hjemmeværnets støtte til politiet. 6 ud af 10 (60 pct.) finder, at støtten til politiet i beskyttelsen af Danmark er blevet *mere* eller *meget mere relevant* over de seneste år. 27 pct. mener, at støtten ikke er blevet hverken *mere* eller *mindre relevant*, og 7 pct. synes, at støtten til politiet er blevet *mindre* eller *meget mindre relevant*.

Figur 4.1 Relevansen af Hjemmeværnets støtte til hhv. Forsvaret, politiet og Beredskabet. 2019



**Støtten til Beredskabet** 57 pct. synes, at relevansen af støtten til Beredskabet i beskyttelsen af Danmark er blevet *mere* eller *meget mere relevant* over de seneste år, jf. figur 4.1. 6 pct. synes, at støtten er blevet *mindre relevant* eller *meget mindre relevant*, mens 29 pct. synes, at opgaverne er blevet hverken *mere* eller *mindre relevante*.

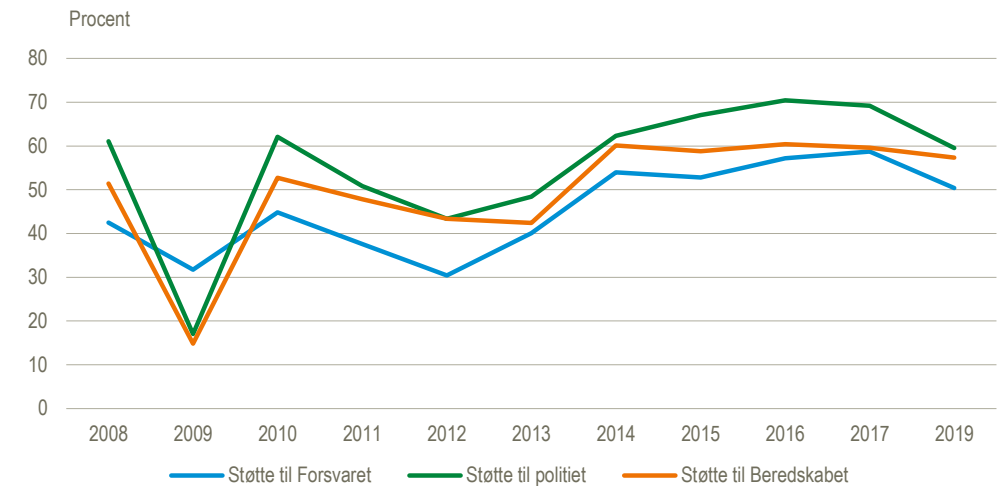
**Udviklingen over tid** Spørgsmålene om udviklingen i holdningerne til relevansen af Hjemmeværnets støtte til henholdsvis Forsvaret, politiet og Beredskabet er også blevet stillet i de tilsvarende undersøgelser i 2008-2017 (jf. figur 4. 2).

På disse spørgsmål burde man ikke forvente de store udsving mellem enkelte år, da spørgsmålene knytter sig til "de senere år". Ikke desto mindre ses der betydelige fluktuationer – især i år 2009 og i mindre grad i 2012 og 2013. Det kan skyldes spørgsmålenes formulering eller et andet indsamlingstidspunkt.

Fra 2014 til 2019 er der et lille fald (3 procentpoint) i danskernes positive holdning til relevansen af støtte til Beredskabet, hvor 57 pct. af danskerne i 2019 mener, at støtten er *mere eller meget mere relevant*.

Holdningen til relevansen af støtten til Forsvaret og politiet har ændret sig markant siden sidste undersøgelse i 2017. I begge tilfælde ses der et fald på knap 10 procentpoint.

**Figur 4.2** Andel, der finder, at Hjemmeværnets støtte til henholdsvis Forsvaret, politiet og Beredskabet er blevet *mere eller meget mere relevant* over de senere år. 2008-2019



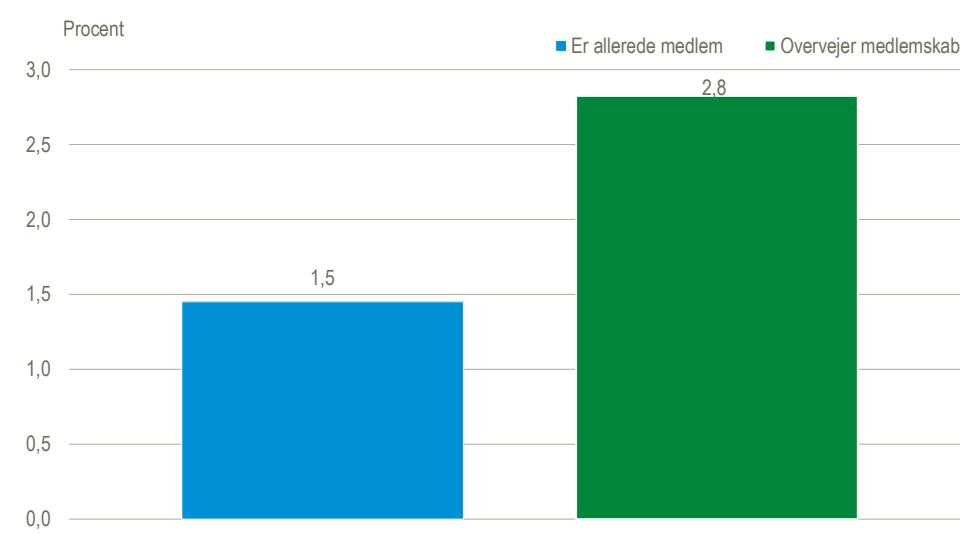
## 5. Medlemskab og information

Undersøgelsen indeholder en række spørgsmål om, hvorvidt danskerne overvejer at søge medlemskab af Hjemmeværnet, i hvor høj grad de føler sig informeret om, hvad Hjemmeværnet foretager sig, og hvorfra de får deres viden om Hjemmeværnet.

### 5.1 Medlemskab af Hjemmeværnet

*Medlemskab* Figur 5.1 viser, at 1,5 pct. af respondenterne har tilkendegivet, at de allerede er medlem af Hjemmeværnet, mens 2,8 pct. overvejer at søge medlemskab.

Figur 5.1 **Andel der overvejer at søge medlemskab af Hjemmeværnet. 2019**

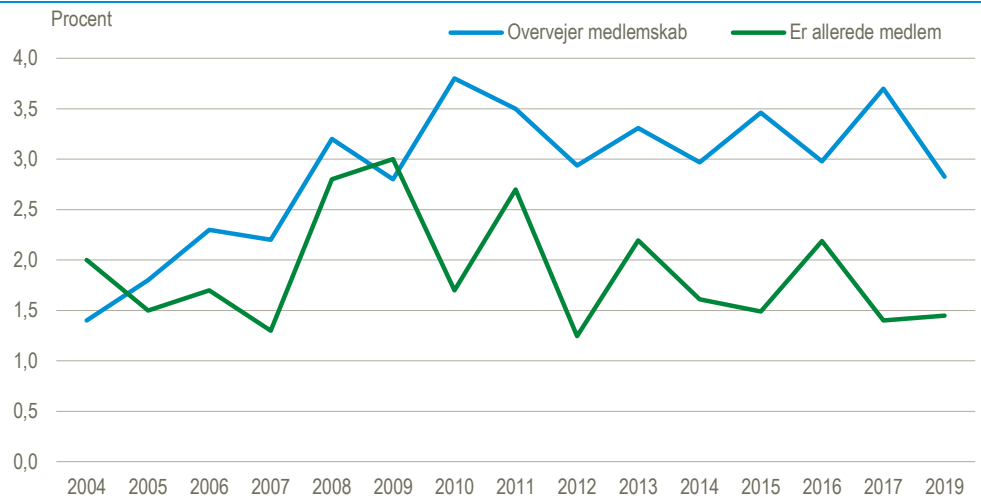


De vigtigste faktorer, som kunne motivere respondenterne til at melde sig, som frivillig i Hjemmeværnet er, at de gerne vil bidrage til den samfundsopgave, som Hjemmeværnet varetager (11 pct.), at de har venner, som er medlemmer af Hjemmeværnet (5,7 pct.), at de gerne vil have uddannelse og erfaring i Hjemmeværnet, som de kan bruge i deres civile liv (4,2 pct.) samt at de gerne vil være medlem af en frivillig forening (3,7 pct.).

Spørgsmålene om, hvorvidt danskerne er medlem eller overvejer at søge medlemskab af Hjemmeværnet, er også blevet stillet i de tilsvarende undersøgelser i perioden 2004-2017.

Figur 5.2 viser udviklingen i perioden 2004-2019 af danskere, som allerede er medlemmer, og danskere, som overvejer at blive medlem, Andelen blandt respondenter, der allerede er medlem, svinger mellem 1,2 pct. og 3 pct. i perioden 2004-2019. Siden 2009, hvor andelen af medlemmer blandt respondenterne lå højest med 3 pct., er andelen både faldet og steget. I 2019 ligger den således på 1,5 pct., mens den i 2016 lå på 2,2 pct.

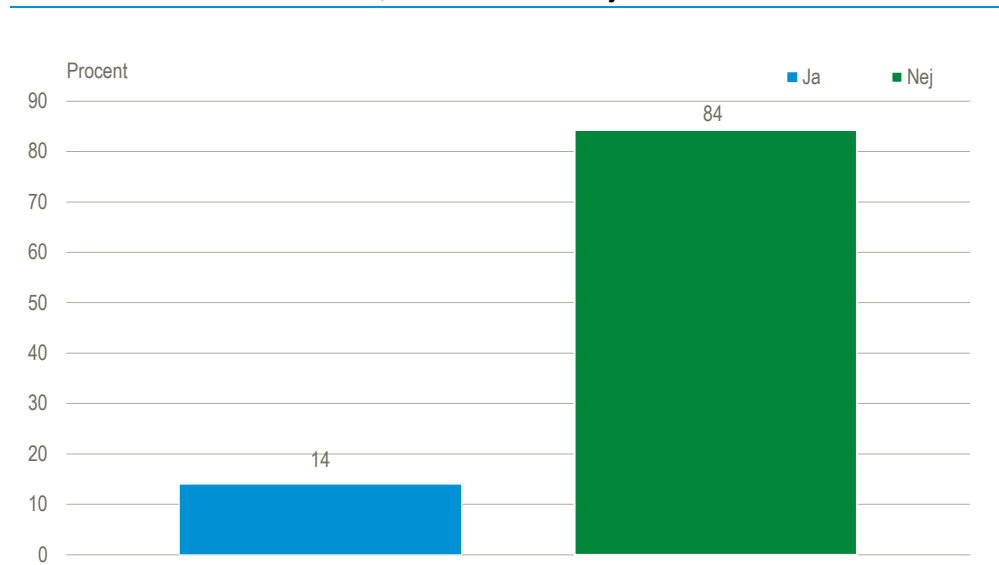
Figur 5.2 **Andel, der er medlem eller overvejer at søge medlemskab. 2004-2019**



Andelen af danskere, der overvejer et medlemskab, har også varieret en del i perioden 2004-2019 – fra 1,4 pct. i 2004 hvor den lå lavest, til 3,8 i 2010, hvor den lå højest. I 2016 lå andelen på 3,0 pct.

I 2019 svarer 14 pct. af de adspurgte, at de har familie eller nære venner, som er medlem af Hjemmeværnet.

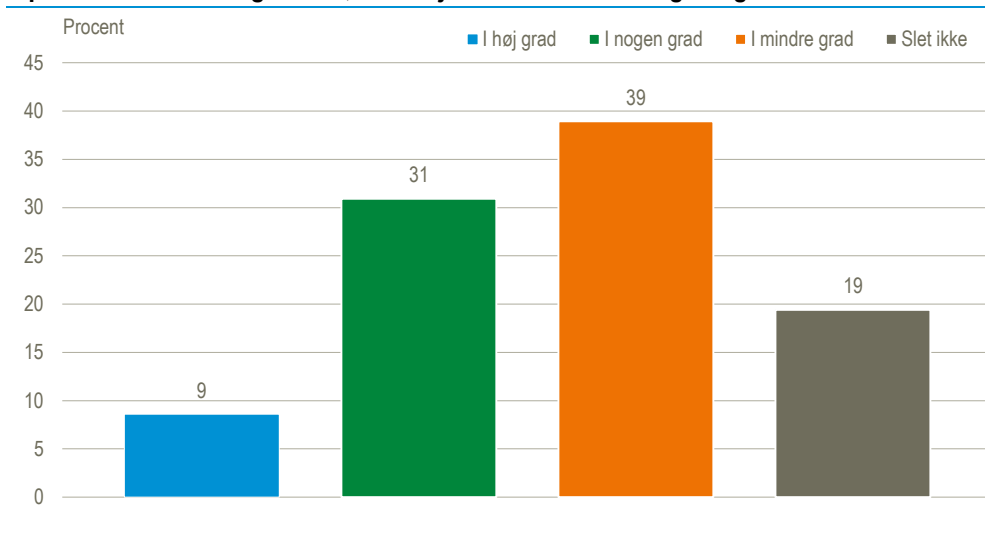
Figur 5.3 **Har du familie eller nære venner, der er medlem af Hjemmeværnet? 2019**



## 5.2 Information om Hjemmeværnet

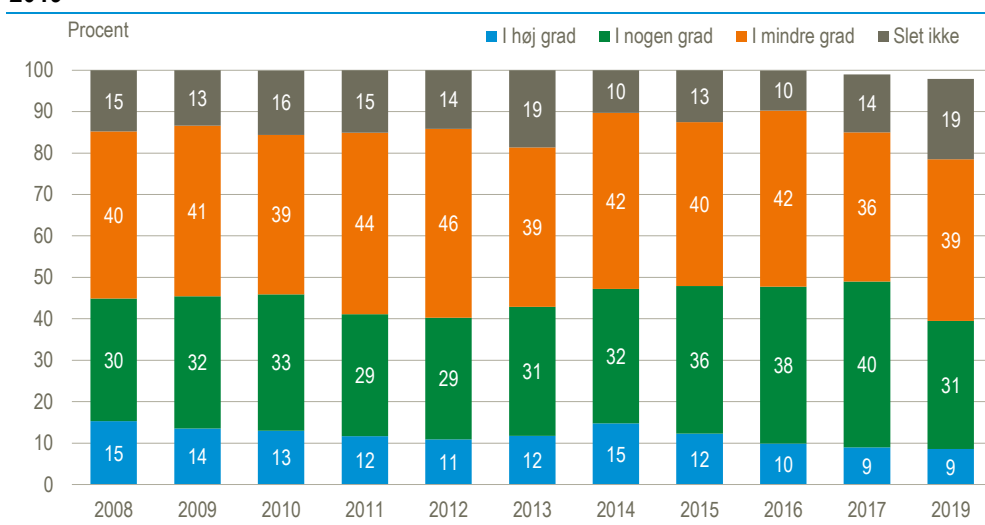
*Informationsgrad* Figur 5.4 viser fordelingen af, i hvor høj grad danskerne føler sig informeret om, hvad Hjemmeværnet foretager sig. 9 pct. føler sig *i høj grad* informeret, mens 31 pct. føler sig informeret *i nogen grad*. Et flertal (58 pct.) føler sig *slet ikke* eller kun *i mindre grad* informeret om, hvad Hjemmeværnet foretager sig.

Figur 5.4 Oplevet informationsgrad om, hvad Hjemmeværnet foretager sig. 2019



Spørgsmålene om, i hvor høj grad danskerne føler sig informeret om, hvad Hjemmeværnet foretager sig, er blevet stillet i de tilsvarende undersøgelser i perioden 2008-2017, jf. figur 5.5.

Figur 5.5 Oplevet informationsgrad med hensyn til, hvad Hjemmeværnet foretager sig. 2008-2019



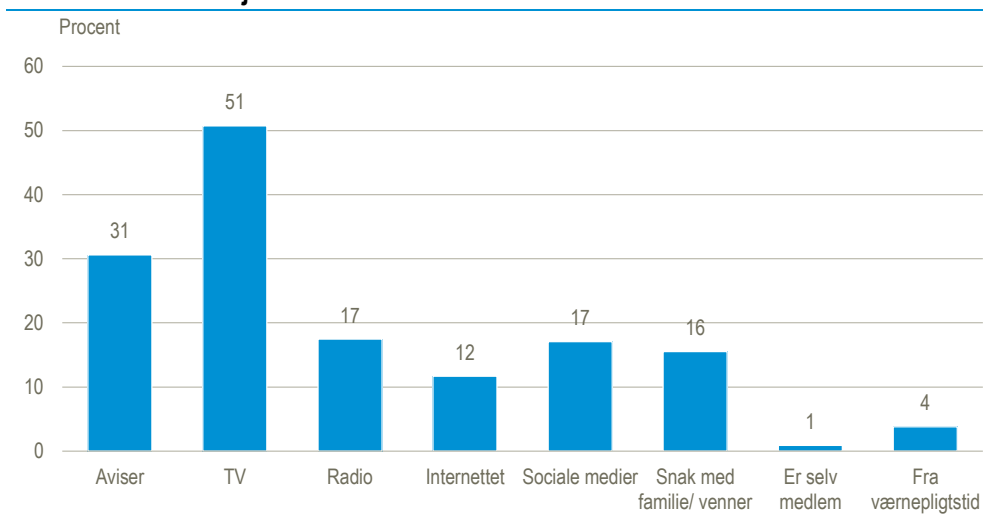
I hele perioden fra 2008 til 2019 har der været et flertal af danskere, der kun føler sig informeret *i mindre grad* eller *slet ikke* informeret – andelen har varieret fra 50 til 60 pct.

### 5.3 Informationskilder

*Kilder* I 2019 er den mest udbredte kilde til befolkningens viden om Hjemmeværnet TV, og det ses i figur 5.6, at 51 pct. af danskerne har TV som kilde til deres viden om Hjemmeværnet. Knap en tredjedel (31 pct.) af befolkningen har aviser som kilde, mens 17 pct. får deres viden gennem radio og sociale medier.

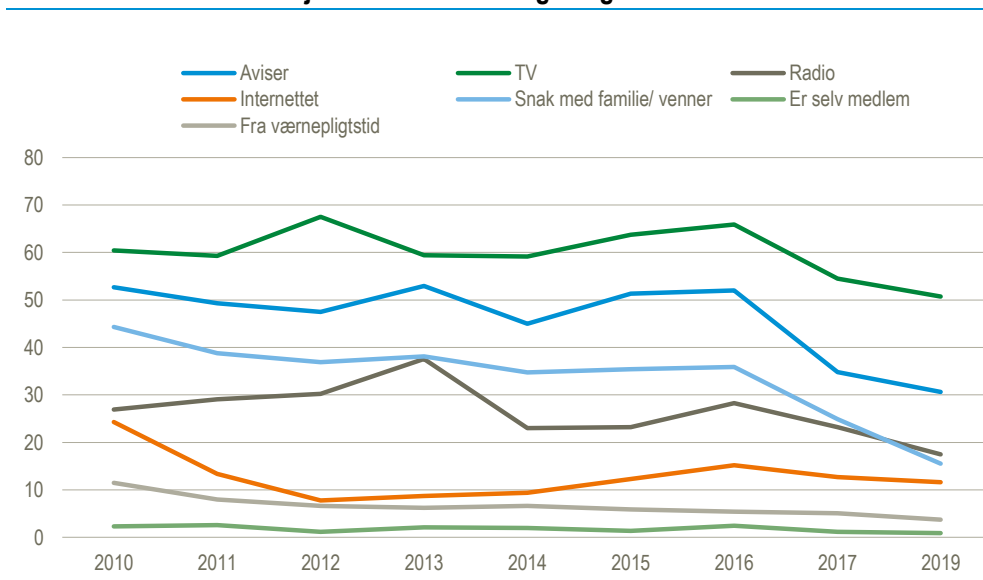
16 pct. får deres viden gennem snak med familie og/eller venner, mens 12 pct. af befolkningen får deres viden fra internettet. 4 pct. har deres viden fra deres værnepligtstid, mens 1 pct. har deres viden fra eget medlemskab.

Figur 5.6 Kilder til viden om Hjemmeværnet. 2019



*Udviklingen over tid* Spørgsmålet om, hvor danskerne får deres viden om Hjemmeværnet fra, er blevet stillet i de tilsvarende undersøgelser i perioden 2010-2017. I alle årene har de fleste fået deres viden fra TV, andelen toppede i 2012 med 68 pct., men er i 2019 nede på 51 pct. Siden 2010 ses et fald på 10 procentpoint.

Figur 5.7 Kilder til viden om hvad Hjemmeværnet foretager sig. 2010-2019



I 2010 var det 24 pct., som fik deres viden om Hjemmeværnet via internettet. Denne andel faldt til 8 pct. i 2012 og er siden steget til og med 2016, hvor andelen lå på 15 pct. I 2019 er der sket et mindre fald til 12 pct. Når danskerne får viden om Hjemmeværnet via internettet, tælles det først med, når de kan huske hvorfra – fx fra nyhedsmediernes sider eller Hjemmeværnets egne sider.

Aviser som kilde til viden om Hjemmeværnet er faldet med 22 procentpoint siden 2010 – med et markant fald fra 2016 til 2017 på 17 pct. Viden fra samtaler med familie og venner er faldet med 29 procentpoint i perioden 2010-2019, jf. figur 5.7.